



't Brugske

Iedereen heeft een talent!





't Brugske

Voorwoord

Waarom denk jij als je het woord 'talent' hoort? Aan een topdokter, een voetballer, een filmacteur, een ontwikkelaar van apps?

Eigenlijk denk je gewoon best aan jezelf. Want iedereen beschikt over een hoop talenten. Ze hoeven niet allemaal elke dag zichtbaar te zijn of in de boekjes te staan. Je hoeft er ook niet elke dag applaus voor te ontvangen. Maar je mag gerust weten dat ze er zijn.

Ook bij onze kinderen leven er zéér veel talenten. Op het schoolfeest en de week ervoor maakten onze lieverds elke dag kennis met een ander talent. Een samentalent, een denktalent, een werktalent, een zorgtalent en nog een boel meer. Zo werden soms onvermoede talenten voor henzelf en de school zichtbaar.

Elk kind kon ervaren waar hij of zij gelukkig van werd. De medeleerlingen konden meegenieten en elkaar zien groeien. Want het erkennen van een talent laat iemand groeien en geeft onze kinderen zelfvertrouwen.

Om deze lijn verder te zetten, is de leidraad van dit Brugske ook 'talenten': de activiteiten van het voorbije schooljaar hebben allemaal een plaatsje gekregen onder de vleugels van een talent zoals beweegtalent, muzikalent, denktalent...

We spreken elkaar zelden aan over talenten. En je praat zelf ook zeer zelden over wat je echt goed kan. Je hoort een stemmetje in jezelf zeggen: ze gaan me 'ne stoefter' vinden.

Maar misschien is het tijd om dat af en toe wel eens te doen.

Laat ons samen kijken naar de talenten van iedereen, een positieve noot laten horen zoveel dat het kan. Onze kinderen laten groeien en bloeien in alles wat hen gelukkig maakt, zelf medeinen op onze eigen talenten want die hebben we allemaal.

Met de vakantie voor de deur wenst de redactie van het Brugske dan ook dat iedereen (even) kan genieten van een 'zalig niets doen-talent'.

Tot volgend schooljaar!

Een Brugske-ouder



Beweegtalent

....Je kind beweegt graag, stilzitten staat niet in zijn woordenboek. Hij legt graag met hand en tand uit.

Je kind is goed in dansen, sporten en acteren en zal zijn/haar lichaam (of deelvan) op uiteenlopende manieren gebruiken.

Is mijn kind beweegknop?

... als dansen, sporten, wandelen, ... een ontspanning is i.p.v. een inspanning;

... als het een nieuw toestel onmiddellijk uitprobeert zonder eerst de handleiding te lezen;

... als het graag naar sport kijkt;

... als het gemakkelijk iets uitbeeldt, graag optreedt.

... als het graag meegaat op skiklassen;

... als het graag meedoet aan onze sportactiviteiten: turnlessen, zwemlessen, Rollebolle, Volleybal-initiatie, Alles met de bal, meester op de fiets, sportdagen, ...

Mijn kind leert het best door

... te bewegen bv. trampoline springen terwijl het kind de les herhaalt

... te leren met behulp van een stressballetje

... te bewegen op een zitbal of draaistoel

Tips

Zit je kind al in een sportvereniging? Gaat het naar 12+, ...? Doet het mee aan buitenschoolse sportactiviteiten?

Boekentips

Boeken over: weetjesboeken over sporten, sporthelden ; ideeënboeken over buitenspelen, knutselboeken ; leesboeken over sport, toneel, dansen, interactieve boeken zoals de reeks van Geronimo Stilton, Kididoc (Davidsfonds) ,...

Speelgoedtips

Knikkers, Twister, Jungle Speed, Jenga, De Toren van Pisa, Halli Galli, Acrobats, strijkparels, knutselmateriaal, Clics,...

Beroepen

Atleet, acteur, timmerman, goochelaar, chirurg,



Beweegtalent op school



35 jaar sneeuwklassen! Het werd een feesteditie! En de leerlingen van het vijfde leerjaar mochten voor de eerste keer mee naar de sneeuw. Spannend! Wat ze ervan vonden? Lees maar mee!

De laatste namiddag mochten we 'vrij' skiën, echt tof! Ook de verhaaltjes voor het slapengaan waren leuk!

Ik vond het echt het leukste om te leren skiën en dan op de pannenkoekenlift te mogen gaan!

Ik vond het leren skiën samen met mijn vrienden heel leuk. Ook het 'vrij' skiën de laatste dag was super.

Cisse, Emiel,
Noah

Mats, Gust,
Sander, Thor

Skiën op de Schatzberg was superleuk, zeker omdat het de eerste dag aan het sneeuwen was!

Op de Schatzberg gaan skiën was gewoon superleuk!

Gaan skiën naar de Schatzberg was geweldig, met de bakjes omhoog!

Het leuke aan sneeuwklassen is dat je met al je vrienden samen kan skiën en slapen.

Het skiën was leuk, het eten was superlekker en de activiteiten waren fijn!

Het was super, cool, tof, leuk,... sneeuwklassen is super en het eten was keilekker!

Het was leuk om met je vrienden op een kamer te liggen.

Tiany, Mira,
Lorenzo



Beweegtalent

Heike, Cosette,
Wannes, Martha

De mensen daar zijn allemaal superlief! Het skiën is fijn maar ook de avondactiviteiten zijn heel leuk!

Alles was gewoon de max, het was vooral heel fijn om alles samen te kunnen doen met je vrienden!

Het leukste vond ik het feestje de laatste avond, het was zooooo geweldig!

Het skiën op de Schatzberg was fijn en ook de uitstap naar het zwembad!

Ik vond het leren skiën heel leuk en ook het eten was lekker.

De eerste keer op skilatten staan, het was een topervaring!

Het leukste was het leren skiën op de kleine piste.

Leren skiën is gewoon supertof!

Tinne, Febe
VB, Febe DV,
Maxim





't Brugske

Beweegtalent op school



Schoolfeest: voetbalinitiatie door EMO



Schoolfeest: yoga door Ilse



Al spelend bewegen



Beweegtalent - Tips

Zit je kind al in een jeugdbeweging?

Hier 5 redenen om bij een jeugdbeweging te komen

1. Je kan je minstens één namiddag per week hélemaal uitleven en ondertussen je kleren lekker vuilmaken.
2. Je bent niet bang van een beetje kou, modder of regen en je ontwikkelt ingenieuze manieren om in alle omstandigheden toch zalig te slapen in een slaapzak op een matje.
3. Je leert de meest geweldige mensen OOIIT, met wie je eeuwige vriendschapsbanden opbouwt, kennen.
4. Je bent KAMPIOEN in tenten/kampen bouwen en afbreken!
5. Maar het allerbeste: je staat er nooit nooit NOOIT alleen voor!

Beweeg erop los en kies één van onze Opwijkse jeugdbewegingen.



Wil je je zondag nooit meer vervele(n)? Kom dan naar 12+ Mazenzele!



KLJ dat is een goed idee, kom en speel mee!



KSA Opwijk daagt je uit!



De vriendschap, de verbondenheid, da's iets om door te geven , want daar is 't immers om te doen, om Chiro te beleven!



Heiveld, een eigenzinnige jeugdbeweging!



KSA, da's dik, ahja! (KSA Droeshout)



Muziektalent

Je kind geniet van het luisteren naar en/of het maken van muziek. Het heeft een goed gevoel voor ritme en melodie.

Is mijn kind muzieknop?

- ... als het voortdurend zingt
- ... als het houdt van versjes en liedjes
- ... als het goed maat kan houden
- ... als het kan genieten van muziek

Mijn kind leert het best door

- ... ritmisch rijtjes op te zeggen
- ... muziek te hebben op de achtergrond
- ... ezelsbruggetjes en rijmpjes te gebruiken om iets te onthouden

Tips

Is je kind lid van een muziekacademie, van een harmonie?

Boekentips

weetjesboeken over componisten, muziekinstrumenten, jeugdboeken met zangers, rockbands in de hoofdrol,...

Speelgoedtips

Simon, muziekinstrumenten, geluidenquiz, MP3-speler, cd's, muzikale verhalen, karaoke, WE-sing, SingStar

Beroepen

Muzikant, dirigent, instrumentenbouwer



Schoolfeest: workshop djembé



Muziektalent op school

En of onze kinderen een muziektalent hebben! Hier heb je hun favoriete liedjes per klas:

Instapklasje

1. 10 000 luchtballonnen van K3
2. tsjoe tsjoe wa
3. De wielen van de bus

1^{ste} kleuterklas

1. 10 000 luchtballonnen van K3
2. Ushuaia van K3
3. Ploplied

2^{de} kleuterklas

1. Laat de zon in je hart Willy Sommers
2. Sweet Caroline Christoph
3. De beat Ghostrockers

3^{de} kleuterklas

1. Spirits van The Strumbellas
2. Play-O van K3
3. Uptown funk van Mark Ronson

1^{ste} leerjaar

1. Het kind van de duivel door Jebroer
2. Habiba door Boef
3. Volkslied van de Rode Duivels

2^{de} leerjaar

1. Habiba van Boef
2. Pompen van Kraantje pappie
3. Kind van de Duivel van Jebroer

3^{de} leerjaar

1. Habiba van Boef
2. Sofia van Alvaro Soler
3. Shape of you van Ed

4^{de} leerjaar

1. Habiba van Boef
2. Shape of you van Ed Sheeran
3. Swalla van Jason

5^{de} leerjaar

1. Castle on the hill van Ed Sheeran
2. City lights van Blanche
3. Something just like this van The Chainsmokers & Coldplay

6^{de} leerjaar

1. Habiba van Boef
2. Something just like this van The Chainsmokers & Coldplay
3. Alleen van Lil'kleine



't Brugske

Muziektalent - vakantietip

Leer de cupsong en stimuleer zo je muziektalent:

<http://www.ketnet.be/kijken/wrap/sisters-only-cups-song>

<http://nl.wikihow.com/De-Cup-song-doen>


<http://www.youtube.com/watch?v=V016ITHbCPO>



Muziek maken met de boomwhackers



Podiumtalent



Wist je dat podiumtalent valt onder de grote noemer van beweegtalent en taaltalent? Als je graag beweegt, niet graag stil zit en je goed bent in toneel spelen, drama of dansen en daarbij ook nog eens kan genieten van spreken, grappen maken, gedichten naar voor brengen... dan beschik je over een podiumtalent.

Tijdens het schoolfeest konden kinderen proeven van dit talent (workshop Sketch-up).

Willen jullie in de vakantie dit talent ook eens uitproberen? Geen probleem, hier alvast wat tips en een leuke sketch om samen met mama, papa, broer, zus, oma, vriendje, buurmeisje/jongen, ... te oefenen en te spelen voor 'publiek'.

Tips bij het toneelspelen:

- Zorg dat je de tekst van het toneelstuk van buiten kent, maar durf ook te improviseren als je de tekst vergeet.
- Maak gebruik van stilte. Voor de clou van het toneel komt, even de tijd nemen en durven een paar tellen durven wachten.
- Maak gebruik van de ruimte. Durf het ganse podium te gebruiken, blijf niet op één plekje staan.
- Jouw stem is jouw instrument. Zorg dat je luid en duidelijk praat en breng expressie in jouw stem.
- Ook jouw gezicht is een instrument: durf dit te gebruiken om jouw gevoelens uit te drukken (grote ogen opzetten, lachen, ...). Dit geldt ook voor jouw lichaam, blijf niet stokstijf staan maar gebruik armen, benen, handen, ... om uit te beelden.

Sketch 'supermama'

Het toneel is tot een keuken omgetoverd. Aan de tafel zit een echtpaar te ontbijten. De man geeuwend, nog moe, drinkt af en toe van zijn tas koffie. Heeft weinig interesse in alles wat rond hem gebeurt. De vrouw vol energie, giet een tas koffie uit, smeert een boterham en neemt de krant en leest vol aandacht het artikel op eerste pagina.

Vrouw: (laat haar krant zakken en kijkt wat boos naar haar man). Otto?

Man reageert niet.

Vrouw: OTTO!

Man: (drinkt van zijn koffie). Mmmm...

Vrouw: OTTO!

Man: Wat is er Mathilde?

Vrouw: Hier staat dat er elke 50 seconden ergens op de wereld een vrouw een kind baart? Wat vind jij daarvan?

Man: (twintig tellen stil en nipt nog eens van koffie). Kan iemand die vrouw dan niet vragen om daar mee op te houden?



't Brugske

Podiumtalent op school



Sneeuwklassen: dansoptreden

Schoolfeest: Toneel met mr. Christoph en Eric



Hoedenmodeshow





Beeld- en Tekentalent

Je kind “ziet” de problemen voor zich, denkt in beelden en maakt tekeningen als het iets wil begrijpen of uitleggen. Je kind heeft oog voor detail en kleur en beschikt over een rijke fantasie. Het kan gemakkelijk iets omzetten van 2D naar 3D en omgekeerd, bv. zich oriënteren op een stratenplan.

Is mijn kind beeldknap?

- ... als het goed plannetjes kan lezen (Lego, K'nex, stratenplan)
- ... als het graag foto's en filmpjes maakt
- ... als het graag tekent, boetseert, schildert,...
- ... als het geniet van prentenboeken, fotoboeken
- ... als het kiest voor kleur en detail (bv. boekentas, pennenzak, kleding,...)

Mijn kind leert het best door

- ... te zien
- ... een beeld te maken van de leerstof in het hoofd of op papier (mindmap)
- ... te werken met kleuren, markeerpennen in de cursus (Let wel op dat het geen kleurboek wordt !)
- ... te kijken naar filmpjes (bv. <http://www.schooltv.nl/beeldbank/>)
- ... te droedelen (gedachteloze krabbels) als het zich moet concentreren

Tips

Is je kind lid van een tekenacademie?

Boekentips

“Waar is Wally?”- boeken, strips, origamiboeken, weetjesboeken over fotografie, kleuren, kunst, musea ; boeken die je leren tekenen, fotograferen ; prentenboeken, leesboeken met veel prentjes, verhalende boeken met beeldende beschrijvingen, verfilmde boeken,...

Speelgoedtips

Memory, puzzels, teken- en schildergerief, Pictionary, Jungle Speed, Halli Galli, Top Modelboeken, Lego, K'nex (bouwen met plan), Lego Creator,...

Beroepen

Kunstenaar, architect, striptekenaar, modeontwerper, fotograaf, (web)designer,...



Beeld- en Tekentalent op school

Schoolfeest: Graffiti



Naar de carnavalshallen te Aalst



Tafeltjes versieren



Kunstwerk met balletjes en stokjes








Beeld- en Tekentalent - vakantietip









Met het stappenplan hieronder maak je snel een mooi armbandje of coole sleutelhanger:

Link filmpje: <http://www.derolfgroep.nl/content/creatieve-activiteiten.aspx#>

Wat heb ik nodig?	Kan ik afvinken
Plastic rietjes	
(schilders-)plakband	
Wol	
Satéstokjes	
Naald	



STAP	Omschrijving	Foto of picto	afvinken
1	Knip het buigbare deel van drie rietjes af.		<input checked="" type="checkbox"/>
2	Plak de drie rietjes aan één uiteinde naast elkaar vast met plakband.		
	Knip drie wollen draden van ongeveer 35 cm. Rijg ze door de drie rietjes. Gebruik eventueel een satéprikker om de draad door het rietje te duwen.		
	Neem de drie draden die aan het uiteinde met het stukje tape vastzitten en leg er een knoop in.		
	Haal een klein stukje tape los en plak de knoop vast aan de rietjes.		

	<p>Neem een wollen draad en knoop deze met een dubbele knoop aan het middelste rietje vast.</p>		
	<p>Begin met weven: houd de rietjes bij de tape vast. Draai de draad afwisselend: boven–onder –boven–onder-... de rietjes</p>		
	<p>Herhaal tot het lang genoeg is om rond de pols te passen. Duw de draden steeds bij elkaar zodat er een mooi glad weefsel zonder gaten ontstaat.</p>		
	<p>Om van draadkleur te wisselen: Vóór of na het middelste rietje en aan de kant van het eerste knoopje, knoop de nieuwe draad zo dicht mogelijk bij de rietjes met een dubbele knoop. Knip de losse draden af en ga verder met weven.</p>		
	<p>Hecht af met een stevige dubbele knoop. Het is handig om hierbij een naald te gebruiken.</p>		
	<p>Haal de tape los. Trek één voor één de rietjes uit het geweven bandje.</p>		
	<p>Leg een knoop in de losse draden aan het uiteinde en knip alle draden gelijk af.</p>		
	<p>Je kan hem nu om je pols binden, aan je pennenzak hangen, als sleutelhanger gebruiken,...</p>		



Taaltalent op school

Je kind geniet van lezen, schrijven, luisteren en spreken. Het houdt van verhalen en grappen, discussiëren, gedichten en spreekbeurten. Je kind kan gemakkelijk ideeën verwoorden en beschikt over een uitgebreide woordenschat.

Is mijn kind taalknap?

- ... als het graag andere talen hoort, begrijpt, leert
- ... als het geniet van boeken
- ... als het zijn wereld verkent door taal te gebruiken
- ... als het van taalspelletjes, kruiswoordraadsels houdt
- ... als het snel de juiste woorden vindt om iets uit te leggen

Mijn kind leert het best door

- ... te spreken, te lezen, te praten, te schrijven
- ... de leerstof hardop te zeggen
- ... ezelsbruggetjes te gebruiken
- ... zelf een toetsje te maken van de leerstof en dat dan op te lossen

Tips

Is je kind lid van de bibliotheek? Zit je kind in de kinder- en jeugdjury? Zit je kind in een toneelgezelschap? Zit je kind op Woord ?

Boekentips

Kruiswoordpuzzels, boeken met gedichten, mooie leesboeken (hoe dikker, hoe liever),... al wat gelezen kan worden. Kijk hiervoor ook naar andere talenten van je kind en zoek boeken die hierbij aansluiten.

Speelgoedtips

Scrabble, Boggle, poppenkastpoppen, kruiswoordpuzzelboek, Pim Pam Pet, Galgje, Rolwoord, Geen Ja Geen Nee,....

Beroepen

Advocaat, vertegenwoordiger, politicus, dichter, schrijver, journalist, vertaler-tolk,....



Taaltalent op school

Mysterieuze herfst (Thor Moens, 5^e leerjaar, winnaar poëziewedstrijd VAB)

Het is herfst,
de bladeren dwarrelen in het rond,
kleine wezentjes dwalen op de grond.
Zijn het kabouters misschien?
Heb jij ze ook gezien?
Nee niemand weet precies wat of waar ze zijn,
ze zijn immers zo klein.
Het is heel mysterieus,
dat maakt de mensen zo nerveus.
We willen weten waar ze wonen,
al zeker niet in holen of bomen, laat staan in cacaobonen.
Daarom ga ik naar hen op zoek,
en schrijf over deze rare wezentjes een boek.
Ik was vastbesloten,
daarom nam ik eerst een paar treinen, daarna enkele boten.
Ik moest heel erg ver reizen,
en trok door bergen, woestijnen en verschillende paradijzen.
Een paar weken later was ik aangekomen.
Ik stond alleen en eenzaam voor een reusachtig, monsterlijk bos.
Ik hoorde de kraaien kraaien,
en de wind door mijn haren waaien.
Ik stapte wat verder op het pad,
het was heel vochtig en nat.
Maar al snel had ik het gevoel dat ik achtervolgd werd,
ik keek achterom maar zag geen steek.
dus was het al zeker geen hert,
maar toen ik naar beneden keek
zag ik een klein ventje me aanstaren
precies of we vrienden waren.
Hij had een petieterig rood mutsje op,
helemaal boven op zijn kop
En een mooi glanzend wit baardje,
hij had geen fiets maar een paardje.
Een wollen poncho en een grijze jeansbroek,
daar was ik naar op zoek!
Hij bibberde van de kou
ik nam hem in mijn armen,
om hem te verwarmen.
Ik vroeg hem wil je met mij mee naar huis? En hij gaf eerlijk toe:
Tja, eigenlijk ben ik het leven hier best moe.
Toen keerden we vlug terug naar ons vredig land, hij vond het er snel plezant.
We schreven samen een reusachtige kabouterencyclopedie,
en zie...
Alle vragen werden opgelost
en iedereen werd van zijn twijfels en vragen verlost.





Taaltalent - Tips

Volgende vraag werd aan meester Christoph voorgelegd: Welke boeken liggen er bij jou op het nachtkastje?

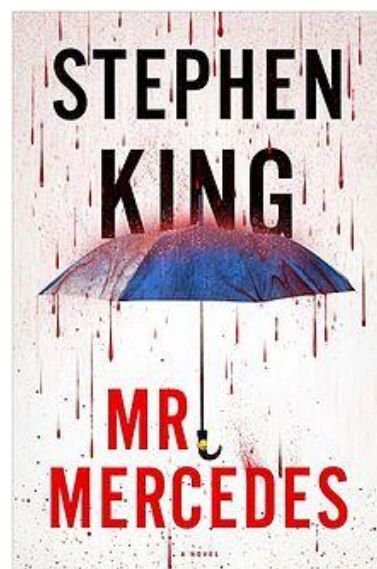
Mijn top 3 nachtkastje-boeken:

3. Mr. Mercedes – Stephen King

Als grote Stephen King fan is dit boek mijn aanrader voor onbevreesde mama's en dappere papa's. Zeker niet voor kinderen!

Het eerste deel van de trilogie rondom de detective Bill Hogdes en de Mercedes Killer.

Op een ijskoude vroege ochtend staan honderden wanhopige werklozen in de rij voor een banenbeurs. Zonder waarschuwing raast een eenzame bestuurder in een gestolen Mercedes dwars door de menigte; acht mensen worden gedood, vijftien raken gewond. De moordenaar ontsnapt. Maanden later wordt gepensioneerd rechercheur Bill Hodges nog steeds achtervolgd door de onopgeloste misdaad. Wanneer hij een krankzinnige brief ontvangt van iemand die zichzelf de 'Mercedes Killer' noemt en dreigt met nog een duivelse aanval, ontwaakt Hodges uit zijn depressieve en wezenloze toestand, vastbesloten om een volgende tragedie te voorkomen.



2. Mijn kind eet gezond – Lien Joossens e.a.



Kookboeken kopen is mijn grootste verslaving. Zelf kook ik graag en als ik een boekenwinkel binnen ga, kan ik het niet nalaten om er buiten te gaan zonder kookboek: van Jeroen Meus tot Sandra Bekkari, van Pascale Naessens tot Sergio Hermans, ... ik heb ze allemaal.

Onlangs vond ik in de Standaard het boek 'Mijn kind eet gezond terug'. Een aanrader voor wie kinderen heeft of veel met kinderen in contact komt (crèche, school, opvang, ...).

Wie van jongs af gezond eet en actief is, maakt veel meer kans op een gezond lichaam. Maar hoe pak je dat als ouder aan? Moet je kind met overgewicht op dieet? Hoeveel mag hij/zij eten? Wat als je kind geen groenten wil eten? Hoe kun je hem/haar stimuleren om actiever te zijn?



Taaltalent - Tips

In 'Mijn kind eet gezond' geeft een team van psychologen en voedingsdeskundigen (Lien Joossens, diëtiste en docente voedings- en dieetkunde aan het VIVES; Leentje Vervoort, Caroline Braet en Ellen Moens van de UGent en diëtiste Lies Elslander) een antwoord op deze en nog veel meer vragen. Ruim honderd gezonde recepten zorgen ervoor dat je de theorie met plezier in de praktijk omzet. De gerechten zijn geschikt voor het hele gezin en vragen geen uren bereidingstijd, zodat je zonder al te veel moeite een lekkere maaltijd kunt bereiden, van ontbijt tot avondmaal.

1. De heksen – Roald Dahl

Speciaal voor de jongens en meisjes vanaf het 4^{de} leerjaar. Het boek dat ik al meer dan één keer gelezen heb, mijn absolute nummer 1: De Heksen.

Dankzij Roald Dahl ben ik beginnen lezen en blijven lezen. Hoe een boek een verschil kan maken. Daarom vond ik dat dit niet op mijn lijstje mocht mankeren. Regelmatig ligt hij terug op het nachtkastje om nog maar eens te lezen 😊.

Nadat zijn beide ouders bij een auto-ongeluk om het leven zijn gekomen, wordt de 7-jarige ik-figuur opgenomen door zijn Noorse grootmoeder, waarna ze samen in Engeland gaan wonen. Daar wonen de gemeenste heksen van de wereld. Heksen zijn overigens gewone vrouwen die men slechts aan kleine details kan herkennen. Grootmoeder is een expert op het gebied van de 'heksuologie' en maakt haar kleinzoon deelgenoot van deze kennis. In Engeland komt hij midden in een heksencongres terecht. Hij wordt veranderd in een muis en beleeft fantastische avonturen. De ontknoping kan alleen Dahl verzinnen. Een spannend verhaal in een schitterende vertaling met veel woordgrapjes en voortreffelijke heksentaal.



Schoolfeest: Vertelfee





Samentalent

Jouw kind maakt gemakkelijk vrienden en anderen willen graag vriend zijn met hem/haar. Jouw kind voelt anderen aan en werkt of speelt graag samen. Het ontdekt snel wat anderen voelen, nodig hebben, denken, wensen. Jouw kind houdt ervan om anderen te helpen, kan goed leiding geven en organiseert graag. Hij/zij houdt niet van pesten en oneerlijkheid. Hij/zij zal dan ook vaak bemiddelen bij ruzies.

Is mijn kind samenknop?

- ... als het liever naar een feestje gaat dan voor tv of computer zit
- ... als het graag in groep werkt
- ... als het steeds aan jou vraagt : "Gaan we samen ...?"
- ... als het actief helpt bij de organisatie van zijn/haar verjaardagsfeestje?
- ... als het graag gezelschapspelletjes speelt
- ... als het spontaan de leiding neemt bij een spel
- ...

Mijn kind leert het best door

- ... de leerstof aan bv. een teddybeer uit te leggen.
- ... samen met anderen de leerstof door te nemen.
- ... thuis "Knipoog-schooltje" te spelen

Tips

Is je kind lid van een jeugdbeweging? Komt het graag naar de Knipoog om bij de vrienden te zijn? Houdt het van gezamenlijke uitstappen in groep?

Boekentips

Boeken over: vrienden, samen avonturen beleven, jeugdbewegingen, groepsspelletjes,...

Speelgoedtips

Gezelschapsspelletjes waarbij de nadruk ligt op het samen spelen bv. Uno, Mens erger je niet, Ganzenbord, Bingo, Weerwolven, ...

Beroepen

Dokter, verpleegster, leerkracht, manager, politicus,



Samentalent

Hieronder nemen de kinderen van het 6^{de} leerjaar afscheid van onze school.

**Hier heb ik het vriendschapstalent ontdekt,
leren omgaan met je vrienden.**

Ik neem afscheid van mijn oude vrienden.

De school maakt je hechter met elkaar!

Viktor Leon

Ik heb op deze school mijn sociaal talent ontwikkeld.

**En nu neem ik afscheid met mijn vriendschapstalent van deze geweldige school en
van alle juffen en meester Christoph.**

Matt

DEZE SUPER COOLE SCHOOL

IS NU MIJN IDOOL.

WANT MET HUN SUPER LEERTALENT

BEN IK DOOR DE JAREN GEREND!

**VORIG JAAR ZAT IK PRECIES NOG MAAR IN HET EERSTE
LEERJAAR**

EN NU IS HET HELAAS IN DE KNIPOOG MIJN LAATSTE JAAR!

EN WEET JE WAAROM?

**OMDAT IEDEREEN HIER MET HUN SAMENZIJN -TALENT ,
HET SUPER LEUK MAAKT,DAAROM**

Maarten

Vriendentalent

Hier op deze school heb je veel vrienden
waarbij je in het begin nog bijna niemand kende .

Je kunt hier heel veel spelen

Dat was wat we hier leerden.

Kobe

*Ik kwam hier toe zonder spellingstalent.
Maar ik ga hier weg met spellingstalent.
Gust F.*

*IK HEB HIER GELEERD DAT JE MOET ZIJN
WIE JE BENT EN NIET MOET VERANDEREN
VOOR ANDERE MENSEN
GUST.V*

Op deze school heb ik veel vrienden gekend,
Dus neem ik afscheid van het VRIENDENTALENT.
Onze school kent heel veel plezier,
je vindt dan ook heel veel PLEZIERTALENT hier.
Lisa



Samentalent

*Iedereen heeft een talent en dus ook
een school zoals De Knipoog.*

*Deze school heeft: troosttalent,
medelevendtalent en nog veel meer.*

Ik heb hier deeltalent geleerd.

Maar niet alles moet je delen.

Een talent is van jou.

EMMA

Er zijn heel veel talenten op de school die ik geleerd heb.

Maar als ik er één moest kiezen is het 'samenspeeltalent'

En het leukste talent is 'vriendtalent'

Toon

*IK HEB HIER GELEERD, VRIENDSCHAPSTALENT ONTDEKT
DOOR MET MIJN VRIENDEN TE SPELEN.
TIBO*

Onze school heeft talent

Omdat hij heel veel van me kent.

Het was altijd fijn om hier op school te zijn.

Maar nu moet ik weg, wat een pech!

Maarit

Deze school heeft mij allerlei talenten geleerd, door en door. Van het instapklasje tot het 6 de leerjaar. Ik ben trots op alle talenten die ik heb geleerd.

Dit talent wil ik zeker meenemen naar de grote school.

ALTIJD KIND- TALENT!

Ik verlaat deze school met een pluim en een dikke duim!

Lotte

Met heel veel spijt neem ik afscheid van deze school, omdat het VOL zat Met talent. Van kleutertalent tot schaaktalent. Zelf heb ik mijn talent ook ontdekt: vriendschapstalent. Ik zal deze school nooit vergeten!

Freya

De voorbije jaren heb ik heel veel geleerd, leren lezen, leren schrijven, de tafels, ... Dat is ook de school hun talent: dingen aan kinderen aanleren. Ik vergeet deze school nooit.

Linde

Ik heb talent geleerd samen met hup en hupje, zeer gepassioneerd

Ik heb turntalent gedaan met een dunne hoge baan.

Op deze school wordt niet gepest, maar wel gedept.

Mathias.

***Jedereen heeft een talent. Bij mij is dat lachtalent.
Zelfs elke school heeft een talent.
En bij de Knipoog is dat perfect talent!!!
Lize***



Samentalent

Op deze school heb ik heel veel talenten ontdekt. Tekentalent, taaltalent, rekentalent en nog veel meer. Daarvoor bedank ik deze school elke keer weer. En nog steeds krijg ik talenten bij. Daarom maakt deze school mij blij.

Femke

Er zijn duizenden talenten maar iedereen is in iets anders geïnteresseerd. Bij mij is dat rekentalent, dat heb ik geleerd in de KNIPOOG daarom zeg ik smijt je voor je talent en doe je best op school en in alles wat je doet.

Jens

**Ik heb talent,
Er zijn er heel veel die je kent.
Rekenen is mijn goede kant.
Daarmee heb ik een goede band,
Spelling gaat ook wel goed,
En Frans, ja dat moet.
Wat nog? Ah ja taal
En wero vissen: de aal
Het was hier leuk
En met mijn vrienden lach ik me vaak
een breuk
Dit wou ik even laten zien,
Deze school krijgt van mij een tien.
Ruben**

Afscheid nemen van deze school is moeilijk.

Maar toch moet ik het doen.

Ik ben blij dat ik deze school kan verlaten met mijn wiskundetalent.

Al die juffen hebben mij zoveel bijgeleerd .

Daarom wil ik ze bedanken.

Ik wil ook mijn ouders bedanken om mij altijd een duwtje in de rug te geven als ik in de problemen zit.

Eigenlijk zit ik maar 2 jaar op deze school maar dat waren de twee beste van mijn leven. In die twee jaren heb ik verschillende lessen gekregen zoals :muzo,taal, L.O., maar mijn lievelingsvak is wiskunde.

Dit was mijn talentenbrief.

Ik hou van deze school.

Dank u,

Selim

Ik heb een turntalent en we doen ook veel spelletjes buiten en binnen het is altijd mega leuk. Dit talent krijgt van mij een dikke 10

Milan

Ik heb hier veel talenten leren kennen: rekentalent, leestalent en nog veel meer. Op deze school heb ik alle talenten ter wereld geleerd. Deze school heeft meer talenten dan je je kan voorstellen, zorgtalent is voor mij het beste talent van deze school. Want deze school zorgt ervoor dat de kinderen net zoals ik alle talenten hebben leren kennen. Daarom is het zorgtalent het beste talent waar deze school over beschikt.

Yannick



't Brugske

Samentalent

Dag zesdeklasser,

Nog heel even mogen we jullie zo noemen, nog heel even zitten jullie in de grasklas.

Maar Knipogers dat blijven jullie voor de rest van jullie leven.

Elk Knipoogje heeft zijn eigen talent, ik dacht die van jullie op te sommen, maar al gauw besepte ik, dat mijn blad daar veel te klein voor zou zijn.

Jullie zijn de voorbije jaren gegroeid tot jonge mensen, elk met een waaier aan talenten.

In onze klas hadden we: denktalent, rekentalent, taaltalent, luistertalent, samenzijntalent, begriptalent, speeltalent, pleziantalent,... om er maar een paar op te sommen.

Jullie sluiten nu een hoofdstuk af, een hoofdstuk waar jullie enorm veel geleerd hebben en waar jullie heel wat talenten ontwikkeld hebben.

Het leuke was, jullie hielpen elkaar om talenten te ontdekken en te ontwikkelen, vaak zelfs zonder dat jullie er zelf weet van hadden... Bedankt!

Ga nu maar verder, help anderen hun talenten te vinden en vergeet nooit je eigen talenten, want denk eraan:

*Er is altijd iets,
Waar je goed in bent!
Jij bent ook een ster
Jij hebt ook talent!*

Veel plezier in jullie verdere leven!!!

Groetjes

De juffen en meester Christoph



't Brugske

Samentalent

Schoolfeest: samen spelen met 12+



Samen carnaval vieren te Opwijk



Samen Hup zijn verjaardag vieren



Samen kamperen





Samentalent

Ook op onze school mochten onze kinderen proeven van het **SAMEN-talent**. Tijdens het spelen van volksspelen ontdekten de kinderen of ze al dan niet een **SAMEN-talent** hebben. Benieuwd of jouw kind een **SAMEN-talent** heeft? Speel dan samen dit talentenspel en ontdek elkaars straffe eigenschappen.

DE TALENTEN VAN JE KIND


Hoe speel je?

- 1 Knip de kaartjes uit en leg ze op tafel.
- 2 Kies vijf talenten waarvan jij vindt dat ze bij je kind passen. Bespreek ze ("Wat denk je dat ik daarmee bedoel? Herken je deze kwaliteit bij jezelf? Hoe? Wat vind je daarvan?").
- 3 Doe de oefening opnieuw. Je kind kiest nu vijf kwaliteiten van zichzelf. Of het kiest jouw talenten, of die van zijn broer of zus.
- 4 Je kan ook om de beurt blind een kaartje kiezen en bespreken. Maak zelf extra kaartjes voor talenten die je hier niet tussen vindt.






IK HELP ANDEREN



JE KAN OP MIJ REKENEN



IK BEN EERLIJK



IK BEN GEVOELIG



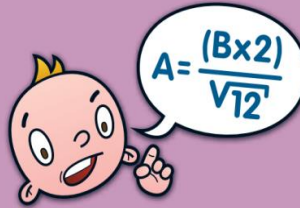
IK BEN HANDIG




IK BEN NIEUWSGIERIG



IK BEN ORDELIJK




IK BEN SLIM



IK BEN SPORTIEF



IK BEN STERK



IK BEN VROLIJK



IK BEN ZELFSTANDIG




KLASSE



IK KAN KEUZES MAKEN




IK KAN KNUFFELEN




IK KAN LUISTEREN



IK KAN OPLOSSINGEN BEDENKEN



IK KAN PLANNEN MAKEN



IK KAN SAMENWERKEN




IK KAN TROOSTEN



IK KAN VOOR MEZELF OPKOMEN



IK KAN VOLHOUDEN



IK KAN VRIENDEN MAKEN



IK HEB FANTASIE



IK HEB HUMOR



IK HEB IDEEËN



IK HEB LEF



IK HEB ZELFVERTROUWEN

...

...

...





Denktalent

Je kind geniet van het oplossen van problemen en ziet snel verbanden. Je kind kan goed logisch redeneren en houdt van cijfers en andere symbolen.

Is mijn kind rekenknop?

- ... als het gemakkelijk kan hoofdrekenen
- ... als het overzichtelijke lijstjes maakt omdat het graag structuur heeft
- ... als het graag damt of schaakt
- ... als het graag denkpuzzels of sudoku's oplost
- ... als het zich aangetrokken voelt door geschiedenis

Mijn kind leert het best door

- ... verbanden te leggen in de leerstof
- ... te experimenteren
- ... oorzaak en gevolg-relatie in de leerstof te ontdekken
- ...

Tips

Is je kind lid van de schaakclub?

Boekentips

Weetjesboeken over getallen, het geheugen, geschiedenisboeken, weetjesboeken over ontdekkingsreizigers, detectiveromans voor de jeugd bv. Century-reeks, de reeks van De Donkere Getallen, quiz-boeken, logigrammen

Speelgoedtips

Schaakbord, Zeeslag, Cluedo, Rekenroller, Monopoly, strategische spellen, experimenteerdozen, Antivirus, Rushhour, puzzels, Tijdstrijd

Beroepen

Computerprogrammeur, uitvinder, wetenschapper, ingenieur



't Brugske

Denktaent

Schoolfeest: Schaken



Schoolfeest: 3D- printen



Schoolfeest: Brainium




Schoolfeest: Programmeren voor kleuters



't Brugske

Denktalent - Vakantietips

Enkele vakantie tips wanneer de verveling toeslaat.



Leuke spelletjes:





't Brugske

Handigtalent op school

Je kind geniet van allerlei klusjes doen in huis: koken, eten klaarmaken, iets herstellen, werken in de tuin, timmeren, ...



Schoolfeest: Tuinieren met Jan



Proefjes uitvoeren

Fietsen in de hoogte: Technopolis









Handigalent - Vakantietips

Voor handige kindjes hebben we twee leuke activiteiten voor tijdens de vakantie:

Zelf ijsjes maken

Tijdens een zonnige vakantie hebben we nood aan verkoeling. Geen ijsjes in huis? Geen nood! Hier zijn enkele handige recepten, die je samen met je kind kan maken. Leuk om te doen en wedden dat het extra lekker is?

	Mango lassi ijsjes	Watermeloen-frambozenijsjes	Ananas-kokosijsjes	Aardbei yoghurtijsjes
Ingrediënten	 <ul style="list-style-type: none">- 2 mango's- 10 cl vers sinaasappelsap- 100 gr Griekse yoghurt- 1 eetlepel vanillesuiker	 <ul style="list-style-type: none">- 500 gr watermeloen (pitloos)- 130 gr frambozen- 50 gr rode bessen- 1 cl suikersiroop- schil van 1 limoen- 1 eetlepel limoensap	 <ul style="list-style-type: none">- 400 gr verse ananas- 60 ml melk- 60 ml kokosmelk- 150 ml vers sinaasappelsap- 2 eetlepels suiker- 50 gr geraspte kokos	 <ul style="list-style-type: none">- 250 gr aardbeien- 200 gr Griekse yoghurt- 1 zakje vanillesuiker- 2 eetlepels suiker
Bereiding	Heel eenvoudig: <ol style="list-style-type: none">1. Doe alle ingrediënten in een kom en mix2. Giet in (waterijs)vormpjes en laat minstens 4 uur invriezen			

(bron: www.koken.vtm.be)





Handigtalent - Vakantietips

Zelf een insectenhotel maken

Wil jij meer insecten in jouw tuin, wil je bijtjes redden of vind je vlinders zo prachtig? Dan is het hoog tijd om de 'handige Harry' in jou boven te halen en een insectenhotel te bouwen! Afhankelijk van welke hotelgasten je wil aantrekken met je insectenhotel, heb je verschillende materialen nodig.



Een kamertje voor de lieveheersbeestjes

Lieveheersbeestjes schuilen liefst in dichte, natuurlijke materialen. Plaats een plankje voor een open ruimte en voorzie enkele horizontale inkruipopeningen. In het kastje kan je ook droge bladeren en takjes leggen. De lieveheersbeestjes komen overnachten in het hotel en ook in de winter zullen ze in je hotel komen rusten.

Een bedje voor de vlinders

Bij slecht weer, stevige wind en tijdens de winter hebben vlinders een plekje nodig om te schuilen. Dit doen ze al te graag in holle ruimtes en gaten. Enkele langwerpige, verticale gleuven in je insectenhotel bieden de ultieme schuilplek voor vlinders. Stop nog enkele twijgen in de kast waar de vlinders aan kunnen hangen als ze op logement komen.

Een plek voor bijen, wespen en hommels

Deze vrolijke bestuivers nestelen zich het liefst in smalle boorgaten of buisjes en holtes. Om de bijtjes, wespen en hommels een plekje te geven in jouw insectenhotel kan je bamboestokken verzamelen, gaten boren in een stukje hout of voorzie enkele rietstengels. Deze zoemers maken van deze holtes hun broedplaats. Ze maken de holtes volledig dicht met stuifmeel en als de jongen geboren worden, bijten ze zich een weg naar buiten.






Handig talent - Vakantietips

Gaasvliegen op bezoek

Zet de deuren open voor gaasvliegen, ze bestrijden net als lieveheersbeestjes bladluizen en zijn niet hinderlijk. Ze gebruiken het hotel heel het jaar door als veilig onderkomen. Het liefst schuilen ze beschut van de wind. Voorzie daarom enkele horizontale gleuven. Maak het deurtje van de groene gaasvliegen rood, dit trekt de beestjes aan. Leg nog een bedje van tarwestro in dit kamertje om het ze helemaal naar hun zin te maken.


Een hoekje voor oorwormen

Als laatste maak je een kamertje voor de oorwormen. Ze zijn misschien niet zo knap als de vlinders, maar ze bestrijden eveneens bladluizen en ander ongedierte. Het liefst schuilen ze in een compartiment met sparappels.



Kies zelf welke beestjes je graag wil aantrekken met je insectenhotel. Op basis daarvan kan je aan de slag met het bouwen ervan. Daarnaast heb je nog enkele oude planken nodig om de verschillende kistjes te maken en een boormachine om het geheel te monteren. Als je insectenhotel af is, is ook de plaats waar je het hangt belangrijk. Een insectenhotel hoort één tot drie meter boven de grond te hangen. Liefst op een zonnig, warm plekje in de zon. Richt de ingang van het hotel dus naar het zuiden en zorg dat het er niet kan inregenen. Let op: verf of vernis het insectenhotel niet, aangezien verf de beestjes zou kunnen afstoten.

(bron: www.inspirerend-wonen.be)





Wist je dat...

- ⇒ ...we enkele nieuwe leden bij het team van het Brugske mochten verwelkomen:
- Liesbeth De Mot, mama van Febe, Iemke en Martje
 - Lotte Kerremans, mama van Liv en Len
 - Stefanie Pieters, mama van Renée
- Hartelijk dank voor jullie inzet voor onze school.
- ⇒ ...het oudercomité dit schooljaar op dinsdag 21 maart een infoavond over talenten georganiseerd heeft. Dankzij ons oudercomité konden de kinderen zich op zondag 21 mei in de verschillende workshops uitleven en hun talenten in de kijker zetten.
Bedankt oudercomité voor de organisatie van dit schitterende schoolfeest.
- ⇒ ...er tijdens de paasvakantie met man en macht werd gewerkt om onze containers op het speelplein te verzetten. Zo wordt alles in gereedheid gebracht als ze starten met de werkzaamheden voor de nieuwe gebouwen van de Knipoog. Hartelijk dank voor alle helpende handen.
- ⇒ ... we alle leesmama's en leesoma's bedanken omdat ze tijd maakten om met de kinderen van het eerste leerjaar te lezen.
- ⇒ ... we altijd super blij zijn omdat zoveel ouders en grootouders bereid zijn om ons te vervoeren. Dankzij hen kunnen we af en toe een uitstapje in de buurt doen.
- ⇒ ...we alle eerste en plechtige communicanten proficiat wensen.
- ⇒ Bedankt aan het Mazels toneel voor het geven van de opbrengst inkom (1500 euro) van de toneelvoorstelling 'Foei, minister'.
- ⇒ Er dit schooljaar weer wat **kindjes geboren** zijn:
- Yassine Elhosary geboren op 7 maart 2017: broertje van Mohammed (2de lj.), Shehab (4de lj.), Adham(2de kleuterklas)
 - Fee Aelbrecht geboren op 16 maart 2017: zusje van Will(1ste kleuterklas)
 - Anne-Lynn Braeken geboren op 5 mei 2017: zusje van Nathan (instapklasje)





Belangrijke data

VERLOFDAGEN

1. Begin van het schooljaar en hervatting van de lessen

Vrijdag 1 september 2017

2. Vrije dagen van het eerste trimester

Facultatieve verlofdag: WOENSDAG 27 SEPTEMBER 2017

Pedagogische studiedag: WOENSDAG 18 OKTOBER 2017

Herfstvakantie: VAN MAANDAG 30 OKTOBER TOT EN MET ZONDAG 5 NOVEMBER 2017

Facultatieve verlofdag: WOENSDAG 22 NOVEMBER 2017

3. Kerstvakantie

VAN MAANDAG 25 DECEMBER 2017 TOT EN MET ZONDAG 7 JANUARI 2018

4. Vrije dagen van het tweede trimester

Krokovakantie: VAN MAANDAG 12 FEBRUARI TOT EN MET ZONDAG
18 FEBRUARI 2018

Pedagogische studiedag: VRIJDAG 9 MAART 2018

5. Paasvakantie

VAN MAANDAG 2 APRIL 2018 TOT EN MET ZONDAG 15 APRIL 2018

6. Vrije dagen van het derde trimester

Lokale verlofdag: MAANDAG 30 APRIL 2018

Feest van de arbeid: DINSDAG 1 MEI 2018

Hemelvaartsdag: DONDERDAG 10 MEI 2018

Brugdag: VRIJDAG 11 MEI 2018

Pinkstermaandag: MAANDAG 21 MEI 2018





't Brugske

Belangrijke data

ALLERLEI

Schoolfotograaf:	DONDERDAG 5 OKTOBER 2017
Scholenveldloop:	VRIJDAG 22 SEPTEMBER 2017
Verkeersweek:	VRIJDAG 15 SEPTEMBER TOT EN MET DONDERDAG 21 SEPTEMBER 2017
Sint:	WOENSDAG 6 DECEMBER 2017
Eetfestijn:	VRIJDAG 23 EN ZATERDAG 24 FEBRUARI 2018
Lichtjeswandeling:	ZATERDAG 16 DECEMBER 2017



**ZATERDAG
28 oktober 2017**

SPAGHETTI AVOND

van Oudercomité De Knipoog

Allen naar de Parochiezaal in Droeshout

Van 17u – tot 22u





Voor meer foto's: zie 'activiteiten' op website www.de-knipooog.be

Redactie 't Brugske juni 2017:

Coördinator: Karin De Landtsheer

Redactie: Liesbeth Van Biesen, Katrien Rottiers, Lotte Kerremans, Liesbeth De Mot, Stefanie Pieters, Katleen De Pauw, Karin De landtsheer, Christoph De Smedt, Riet Heremans

Vormgeving: Riet Heremans